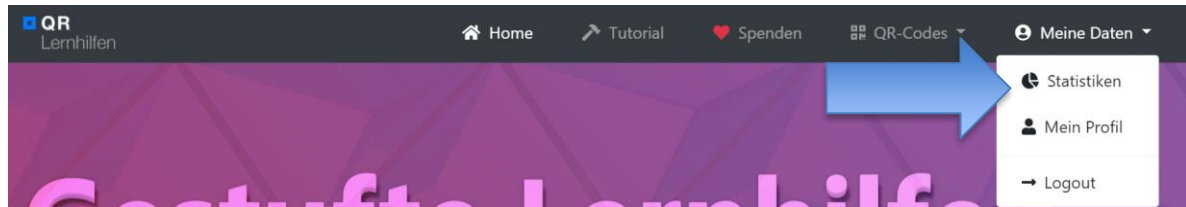


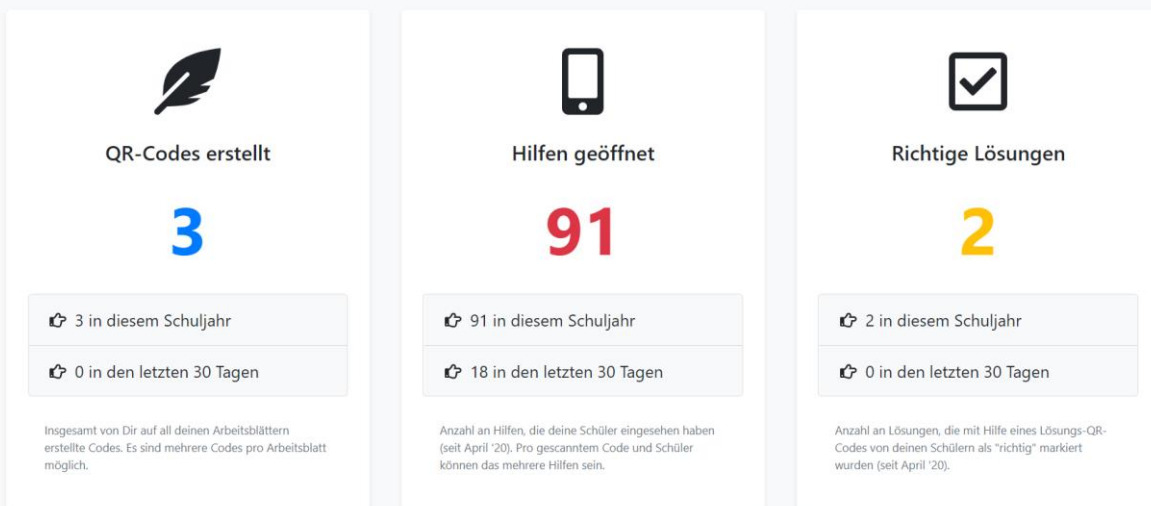
## Statistiken

### Statistiken aufrufen



### Überblick

## Allgemeine Informationen



Autorin: Tanja Kräwinkel



## Handout zu QR-Lernhilfen <https://qr-lernhilfen.de>

**Genauere Angaben für dein Arbeitsblatt: Wähle dein AB aus**



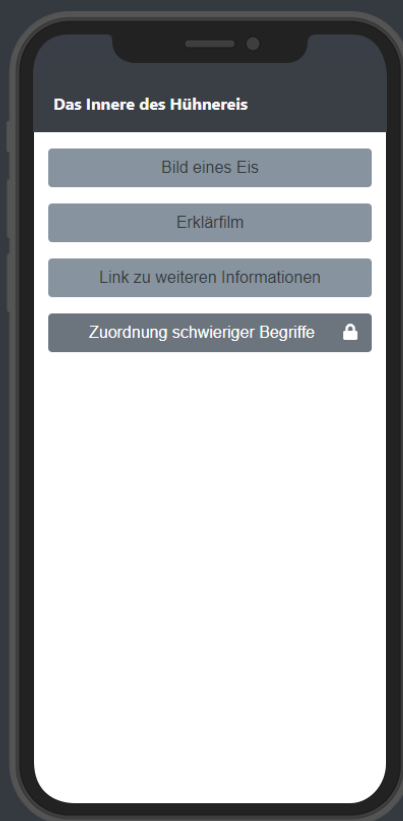
### Wähle das Arbeitsblatt und Schuljahr aus!

Statistiken beinhalten Nutzungszahlen der einzelnen Hilfen sowie Anzahl an richtig oder falsch angegebenen Lösungen.

Arbeitsblatt	Biologie: Hühnerei
Schuljahr	2020/2021


**Scrolle weiter runter**

Das Innere des Hühnereis



### Anzahl geöffneter Hilfen

Pro Hilfe wird gezählt, wieviele Schüler sie öffneten. Da die Hilfen in beliebiger Reihenfolge geöffnet werden können, sieht man hier, welche besonders oft genutzt wurden.



### Letzte Aktivität

Wann das letzte mal im gewählten Zeitraum (und ab April '20) ein Schüler eine Hilfe dieser Aufgabe öffnete.

06.05.21 10:18 Uhr

**Autorin: Tanja Kräwinkel**

